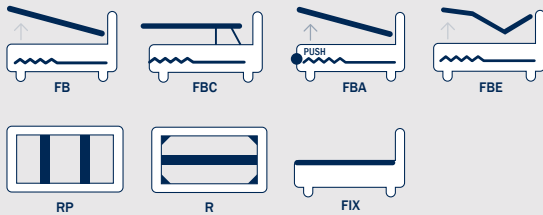


# Duke H27



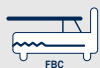
- Tessuto di rivestimento non sfoderabile
- Disponibile in larghezza King-180-160-queen-140-120-twin-90
- piede standard obliquo grigio in legno
- Removable covers
- Available in version width King-180-160-queen-140-120-twin-90
- Standard oblique grey feet in wood

## VARIANTI /VERSION



### FOLDING BOX

Include rete ortopedica a doghe con doppio palo di sostegno centrale con 14 doghe in betulla da 65mm /Sistema fondo brevettato Folding box® /Altezza fascia contenitore h 27 cm  
Sistema di apertura tradizionale con molle a gas/  
Including an orthopedic slats bed frame with double central support and fourteen 65 mm birchen slats /Patented Folding box® bottom system for an easy cleaning of the storage area/  
External height of the storage area: 27 cm / Traditional opening system.



### FOLDING BOX COMFORT

Include rete ortopedica a doghe con doppio palo di sostegno centrale con 14 doghe in betulla da 65mm /Sistema fondo brevettato Folding box® /Altezza fascia contenitore h 27cm  
Sistema di apertura comfort a rete parallela  
Including an orthopedic slats bed frame with double central support and fourteen 65 mm birchen slats /Patented Folding box® bottom system for an easy cleaning of the storage area/  
External height of the storage area: 27cm/  
Comfort parallel frame opening system



### FOLDING BOX AUTOMATIC

Include rete ortopedica a doghe con doppio palo di sostegno centrale con 14 doghe in betulla da 65mm /Sistema fondo brevettato Folding box® /Altezza fascia contenitore h 27cm  
Sistema di apertura automatico a pulsante elettrico con alimentazione 24 v /Fornito con trasformatore e sistemi di sicurezza birchen slats /Patented Folding box® bottom system for an easy cleaning of the storage area/  
External height of the storage area: 27cm / Automatic electromechanical opening system - 24V power  
Provided with transformer and safety equipment/  
Comfort parallel frame opening system



### FOLDING BOX ERGONOMICS

Include rete ortopedica a doghe con movimentazione elettrica e ergonomica / Sistema fondo brevettato Folding box®  
Altezza fascia contenitore h 27 cm con vano interno ridotto a causa dell'ingombro rete/  
Sistema di apertura tradizionale con molle a gas  
Including an ergonomic slats bed frame /  
Patented Folding box® bottom system for an easy cleaning of the storage area /External height of the storage area: 27 cm /traditional opening system /The storage area is reduced due to the different /bed frame transformer and safety equipment



### RING PFI

Non include la rete /Predisposizione per rete in appoggio su barre trasversali (nr.2)  
Piano di appoggio rete regolabile su 4 livelli incassati di: h 1 - 95 mm, h 2 - 120 mm, h 3 - 145 mm, h 4 - 170 mm rispetto al bordo del giroletto/ The bed frame is not included /The lateral bars are preset for a bed frame (nr. 2) / The bearing surface is adjustable at 4 heights h 1 - 95 mm, h 2 - 120 mm, h 3 - 145 mm, h 4 - 170 mm to the bed frame




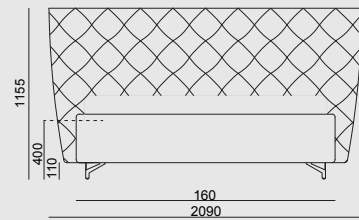
### RING

Non include la rete /Predisposizione per rete in appoggio su angolari e palo centrale longitudinale/  
Piano di appoggio rete regolabile su 2 livelli incassati di h 1 - 60 mm - h 2 - 125 mm rispetto al bordo del giroletto/  
The bed frame is not included /Angles and central bars are preset for a bed frame /The bearing surface is adjustable at 2 heights h 1 - 60 mm - h 2 - 125 mm referring to the bed frame



### FIX

Include rete ortopedica a doghe con doppio palo di sostegno centrale con 14 doghe da 65mm in betulla /La rete non costituisce il telaio portante del letto /Including an orthopedic slats bed frame with double central support and fourteen 65 mm birchen slats /The bed frame is not the main frame of the bed

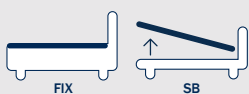


# Duke H17



- Tessuto di rivestimento non sfoderabile
- Disponibile in larghezza King-180-160-queen-140-120-twin-90
- piede standard obliquo grigio in legno
- Not remouvable covers
- Available in version width King-180-160-queen-140-120-twin-90
- Standard oblique grey feet in wood

## VARIANTI /VERSION



### SECRET BOX

Include rete ortopedica a doghe con doppio palo di sostegno centrale con 14 doghe da 65mm in betulla/ Altezza fascia contenitore H17 cm / Sistema di apertura tradizionale con molle a gas /It includes the 14 65 mm slats orthopedic bedstead with double support central bar /Height of the bed-ring cm H 17 Gas springs opening traditional system



### FIX

Include rete ortopedica a doghe con doppio palo di sostegno centrale con 14 doghe da 65mm in betulla /La rete non costituisce il telaio portante del letto /Including an orthopedic staves bed frame with double central support and fourteen 65 mm birchen staves /The bed frame is not the main frame of the bed

