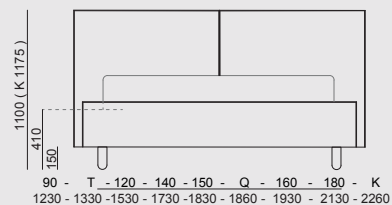



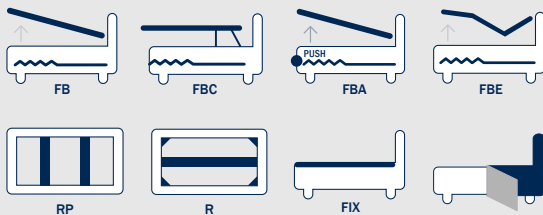
# Elena H27



- Tessuto di rivestimento sfoderabile
- Disponibile in larghezza King-180-160-queen-140-120-twin-90
- Piedi standard P2 natural
- Removable covers
- Available in version width King-180-160-queen-140-120-twin-90
- Standard natural P2 foot



## VARIANTI /VERSION



### FOLDING BOX

Include rete ortopedica a doghe con doppio palo di sostegno centrale con 14 doghe in betulla da 65mm /Sistema fondo brevettato Folding box® /Altezza fascia contenitore h 27 cm /Sistema di apertura tradizionale con molle a gas/ Including an orthopedic slatted bed frame with double central support and fourteen 65 mm birchen slats /Patented Folding box® bottom system for an easy cleaning of the storage area/ External height of the storage area: 27 cm / Traditional opening system.



### FOLDING BOX AUTOMATIC

Include rete ortopedica a doghe con doppio palo di sostegno centrale con 14 doghe in betulla da 65mm /Sistema fondo brevettato Folding box® /Altezza fascia contenitore h 27cm /Sistema di apertura automatico a pulsante elettrico con alimentazione 24 v /Fornito con trasformatore e sistemi di sicurezza birchen slats /Patented Folding box® bottom system for an easy cleaning of the storage area/ External height of the storage area: 27cm / Automatic electromechanical opening system - 24V power / Provided with transformer and safety equipment/ Comfort parallel frame opening system



### FOLDING BOX ERGONOMICS

Include rete ortopedica a doghe con movimentazione elettrica e ergonomica / Sistema fondo brevettato Folding box® /Altezza fascia contenitore h 27 cm con vano interno ridotto a causa dell'ingombro rete/ Sistema di apertura tradizionale con molle a gas / Including an ergonomic slatted bed frame / Patented Folding box® bottom system for an easy cleaning of the storage area / External height of the storage area: 27 cm / traditional opening system / The storage area is reduced due to the different / bed frame transformer and safety equipment



### RING

Non include la rete /Predisposizione per rete in appoggio su angolari e palo centrale longitudinale/ Piano di appoggio rete regolabile su 2 livelli incassati di h 1 - 60 mm - h 2 - 125 mm rispetto al bordo del giroletto/ The bed frame is not included /Angles and central bars are preset for a bed frame /The bearing surface is adjustable at 2 heights h 1 - 60 mm - h 2 - 125 mm referring to the bed frame



### FOLDING BOX COMFORT

Include rete ortopedica a doghe con doppio palo di sostegno centrale con 14 doghe in betulla da 65mm /Sistema fondo brevettato Folding box® /Altezza fascia contenitore h 27cm /Sistema di apertura comfort a rete parallela / Including an orthopedic slatted bed frame with double central support and fourteen 65 mm birchen slats /Patented Folding box® bottom system for an easy cleaning of the storage area/ External height of the storage area: 27cm/ Comfort parallel frame opening system



### RING PFI

Non include la rete /Predisposizione per rete in appoggio su barre trasversali (nr.2) / Piano di appoggio rete regolabile su 4 livelli incassati di: h 1 - 95 mm, h 2 - 120 mm, h 3 - 145 mm, h 4 - 170 mm rispetto al bordo del giroletto/ The bed frame is not included /The lateral bars are preset for a bed frame (nr. 2) / The bearing surface is adjustable at 4 heights h 1 - 95 mm, h 2 - 120 mm, h 3 - 145 mm, h 4 - 170 mm to the bed frame



### FIX

Include rete ortopedica a doghe con doppio palo di sostegno centrale con 14 doghe da 65mm in betulla /La rete non costituisce il telaio portante del letto /Including an orthopedic slatted bed frame with double central support and fourteen 65 mm birchen slats /The bed frame is not the main frame of the bed