
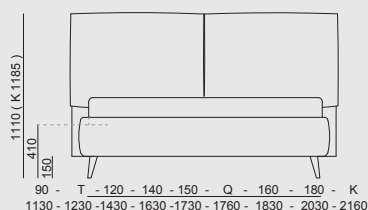
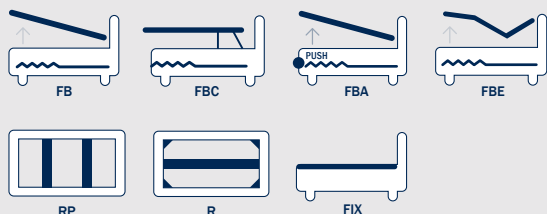


# TOPAZIO Ø18 H27



- Tessuto di rivestimento sfoderabile
- Disponibile in larghezza King-180-160-queen-140-120-90
- Piedi legno obliquo grigio
- Removable covers
- Available in version width King-180-160-queen-140-120-90
- Gray oblique wooden feet

## VARIANTI /VERSION



FB

**FOLDING BOX**  
Include rete ortopedica a doghe con doppio palo di sostegno centrale con 14 doghe in betulla da 65mm /Sistema fondo brevettato Folding box® /Altezza fascia contenitore h 27 cm /Sistema di apertura tradizionale con molle a gas/ Including an orthopedic slatted bed frame with double central support and fourteen 65 mm birchen slats /Patented Folding box® bottom system for an easy cleaning of the storage area/ External height of the storage area: 27 cm / Traditional opening system.



FBA

**FOLDING BOX AUTOMATIC**  
Include rete ortopedica a doghe con doppio palo di sostegno centrale con 14 doghe in betulla da 65mm /Sistema fondo brevettato Folding box® /Altezza fascia contenitore h 27cm /Sistema di apertura automatico a pulsante elettrico con alimentazione 24 v /Fornito con trasformatore e sistemi di sicurezza birchen slats /Patented Folding box® bottom system for an easy cleaning of the storage area/ External height of the storage area: 27cm/ Automatic electromechanical opening system - 24V power / Provided with transformer and safety equipment/ Comfort parallel frame opening system



FBE

**FOLDING BOX ERGONOMICS**  
Include rete ortopedica a doghe con movimentazione elettrica e ergonomica / Sistema fondo brevettato Folding box® /Altezza fascia contenitore h 27 cm con vano interno ridotto a causa dell'ingombro rete/ Sistema di apertura tradizionale con molle a gas / Including an ergonomic slatted bed frame / Patented Folding box® bottom system for an easy cleaning of the storage area / External height of the storage area: 27 cm / traditional opening system / The storage area is reduced due to the different / bed frame transformer and safety equipment



R

**RING**  
Non include la rete /Predisposizione per rete in appoggio su angolari e palo centrale longitudinale/ Piano di appoggio rete regolabile su 2 livelli incassati di h 1 - 60 mm - h 2 - 125 mm rispetto al bordo del giroletto/ The bed frame is not included /Angles and central bars are preset for a bed frame /The bearing surface is adjustable at 2 heights h 1 - 60 mm - h 2 - 125 mm referring to the bed frame



FBC

**FOLDING BOX COMFORT**  
Include rete ortopedica a doghe con doppio palo di sostegno centrale con 14 doghe in betulla da 65mm /Sistema fondo brevettato Folding box® /Altezza fascia contenitore h 27cm /Sistema di apertura comfort a rete parallela / Including an orthopedic slatted bed frame with double central support and fourteen 65 mm birchen slats /Patented Folding box® bottom system for an easy cleaning of the storage area/ External height of the storage area: 27cm/ Comfort parallel frame opening system



RP

**RING PFI**  
Non include la rete /Predisposizione per rete in appoggio su barre trasversali (nr.2) / Piano di appoggio rete regolabile su 4 livelli incassati di: h 1 - 95 mm, h 2 - 120 mm, h 3 - 145 mm, h 4 - 170 mm rispetto al bordo del giroletto/ The bed frame is not included /The lateral bars are preset for a bed frame (nr. 2) / The bearing surface is adjustable at 4 heights h 1 - 95 mm, h 2 - 120 mm, h 3 - 145 mm, h 4 - 170 mm to the bed frame



FIX

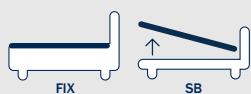
**FIX**  
Include rete ortopedica a doghe con doppio palo di sostegno centrale con 14 doghe da 65mm in betulla /La rete non costituisce il telaio portante del letto /Including an orthopedic slatted bed frame with double central support and fourteen 65 mm birchen slats /The bed frame is not the main frame of the bed

# TOPAZIO Ø18 H10



- Tessuto di rivestimento sfoderabile
- Disponibile in larghezza King-180-160-queen-140-120-90
- Piedi legno obliquo grigio
- Removable covers
- Available in version width King-180-160-queen-140-120-90
- Gray oblique wooden feet

## VARIANTI /VERSION



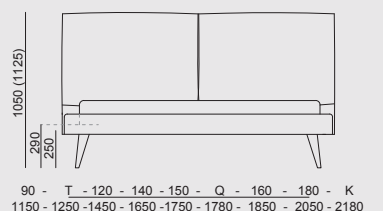
### SECRET BOX

Include rete ortopedica a doghe con doppio palo di sostegno centrale con 14 doghe da 65mm in betulla/ Altezza fascia contenitore H17 cm / Sistema di apertura tradizionale con molle a gas /It includes the 14 65 mm slats orthopedic bedstead with double support central bar /Height of the bed-ring cm H 17 Gas springs opening traditional system




### FIX

Include rete ortopedica a doghe con doppio palo di sostegno centrale con 14 doghe da 65mm in betulla /La rete non costituisce il telaio portante del letto /Including an orthopedic staves bed frame with double central support and fourteen 65 mm birchen staves /The bed frame is not the main frame of the bed



90 - T - 120 - 140 - 150 - Q - 160 - 180 - K  
1150 - 1250 - 1450 - 1650 - 1750 - 1780 - 1850 - 2050 - 2180



190 - 200 - K  
2230 - 2300 - 2330